


一机多能 全面防护

产品优势



- 强力除湿、全屋新风，一机两用
- 防潮防霉，轻松打造干爽之家




- 智能空气管家，懂你所想
- APP远程智控，随手掌握好空气

控制开关



- 高端智能：根据设定湿度，自动切换工作模式
- 485通讯接口：方便联网控制
- 内置WIFI：手机APP远程控制
- 滤网提醒：定时提醒滤网更换，更具人性化

知名品牌压缩机

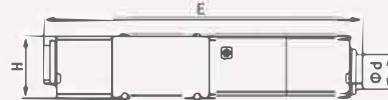
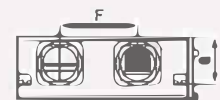
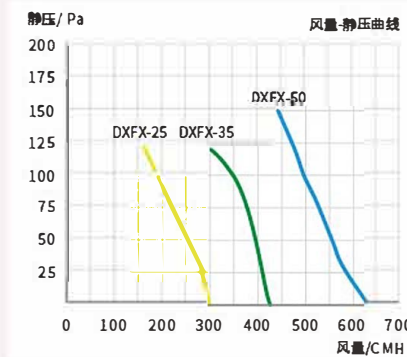


- 国际知名品牌旋转式压缩机，长时间运行安全稳定，寿命长
- 压缩效率高，低能耗，更节能
- 重量轻，平衡性能好，减震设计，噪音更低
- 纯紫铜冷媒管，不易腐蚀，耐高压

产品参数

	DXFX-25	DXFX-35	DXFX-50
功率(W)	400	700	1050
风量(m ³ /h)	250	350	500
机外余压(Pa)	50	100	100
热回收效率%	60	60	60
噪音dB(A)	43	45	46
除湿量(L/D)	20	45	75
尺寸(mm)	1212x754x268	1356x771x264	1535x1011x264
风口尺寸Φ	150	150	200
适用面积(m ²)	30-60	60-120	120-200

除湿净化热回收新风机 “汀岚”系列



型号	A	B	C	D	E	F	G	H	I	Φd1
DXFX-25	695	1105	619	1173	1212	339	193	268	754	150
DXFX-35	727	1250	655	1311	1356	329	200	264	771	150
DXFX-50	967	1372	895	1433	1535	491	200	264	1011	195

清新除湿 舒适生活

产品优势



- 一机解决地下室潮湿发霉、不通风憋闷的问题
- 别墅、排屋等地下室建筑的舒适首选



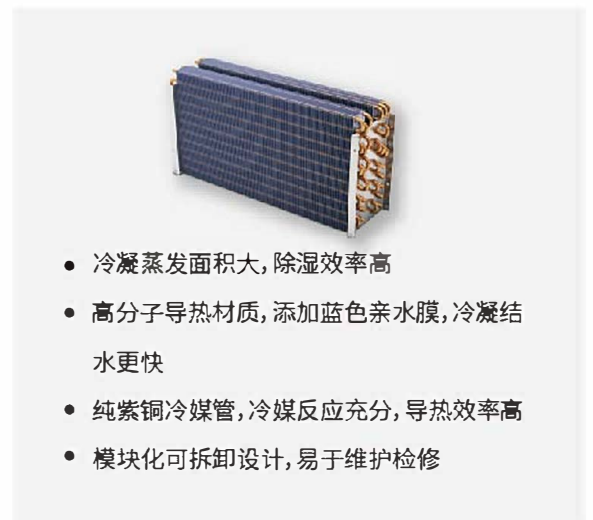
- 抽屉式检修模块，操作简单，维护更方便

控制开关



- 高端智能：全系列标配485通讯接口，方便联网控制
- 液晶控制：手机远程控制，定时提醒滤网更换

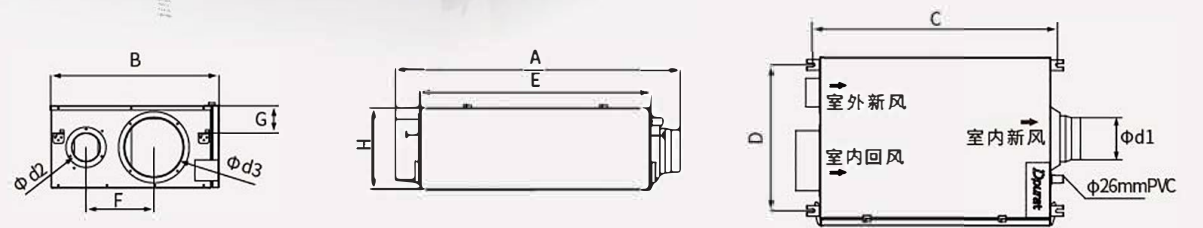
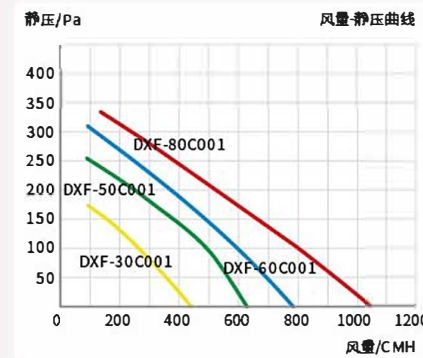
冷凝蒸发模块



- 冷凝蒸发面积大，除湿效率高
- 高分子导热材质，添加蓝色亲水膜，冷凝水更快
- 纯紫铜冷媒管，冷媒反应充分，导热效率高
- 模块化可拆卸设计，易于维护检修



除湿新风机 “泉韵”系列



型号	A	B	C	D	E	F	G	H	Φd1	Φd2	Φd3
DXF-30C001	910	426	771	360	723	160	138	276	150	100	150
DXF-50C001	968	569	834	493	787	230	91	276	150	100	200
DXF-60C001	954	569	834	493	787	224	91	276	200	150	200
DXF-80C001	1048	525	930	465	880	233	409	407	250	150	250

产品参数

	DXF-30C001	DXF-50C001	DXF-60C001	DXF-80C001
功率(W)	380	610	750	980
风量(m³/h)	300	450	600	800
机外余压(Pa)	80	100	100	100
最大新风量(m³/h)	100	130	190	250
除湿量L/D	20	45	65	80
噪音dB(A)	42	43	44	48
尺寸(mm)	910x426x276	968x569x276	954x569x276	1048x525x409
新风口尺寸Φ	100	100	150	150
回风口尺寸Φ	150	200	200	250
送风口尺寸Φ	150	150	200	250
重量(kg)	34	48	53	60
适用面积(m²)	30-60	60-100	80-140	100-180